

ОТКРЫТОЕ АКЦИОНЕРНОЕ ОБЩЕСТВО
 "ИНВЕСТИЦИОННАЯ КОМПАНИЯ "ЕВРОФИНАНСЫ"
 119049 г. Москва, Шаболовка, д.10, корп.2
 Телефон: (495) 545-35-35 (многоканальный)
 Факс: (495) 644-43-13
 http://www.eufn.ru/
 e-mail: inform@eufn.ru

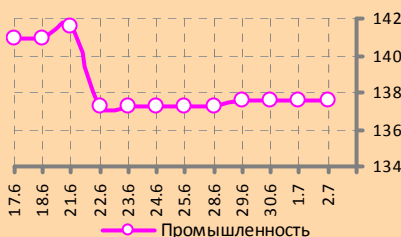
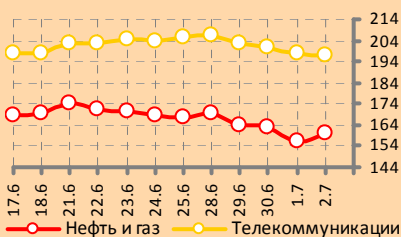
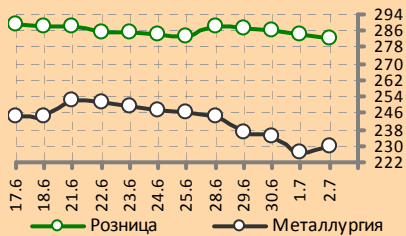


ИНВЕСТИЦИОННАЯ КОМПАНИЯ
ЕВРОФИНАНСЫ

АНАЛИТИЧЕСКИЙ ОБЗОР

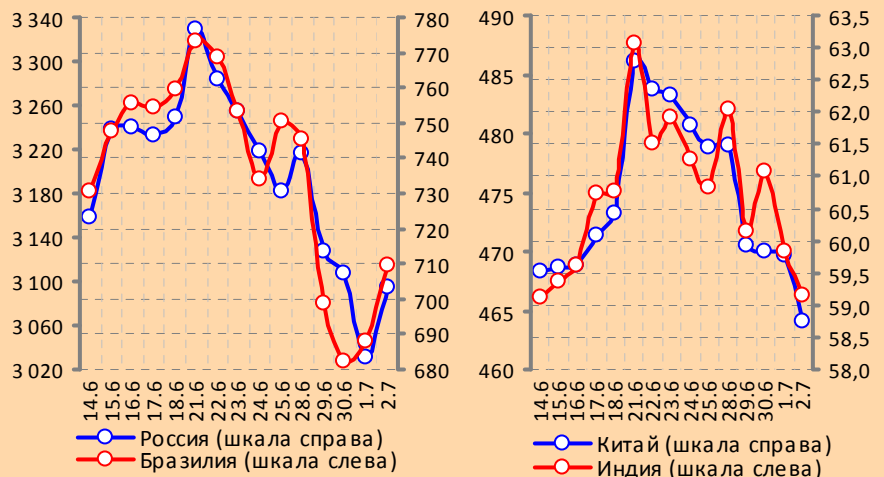
ЕЖЕДНЕВНЫЙ ОБЗОР: 05.07.2010

www.eufn.ru



Отраслевые индексы РТС

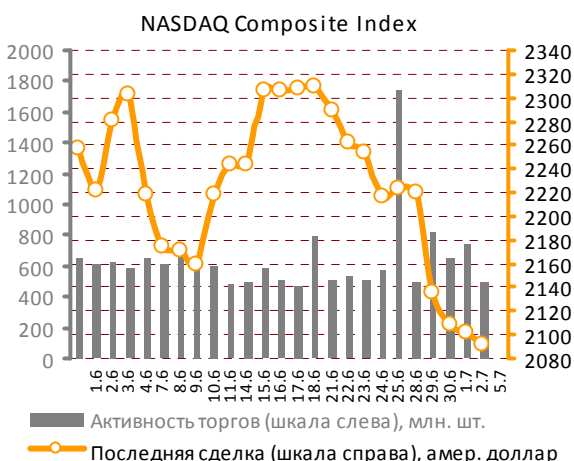
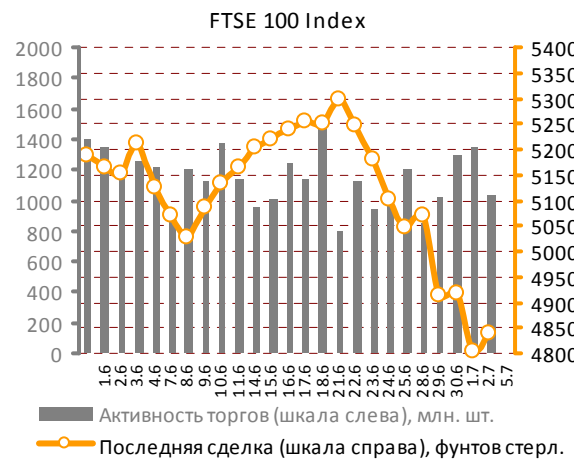
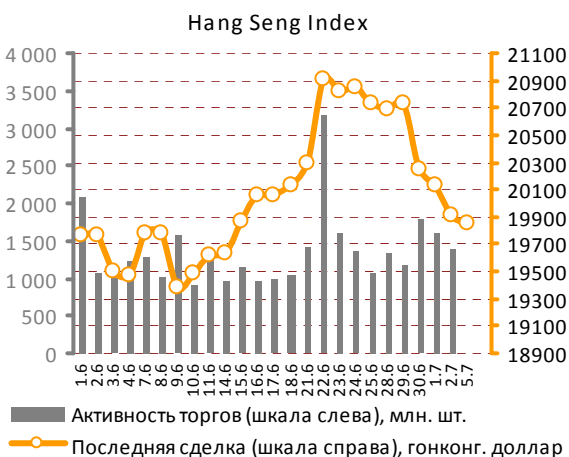
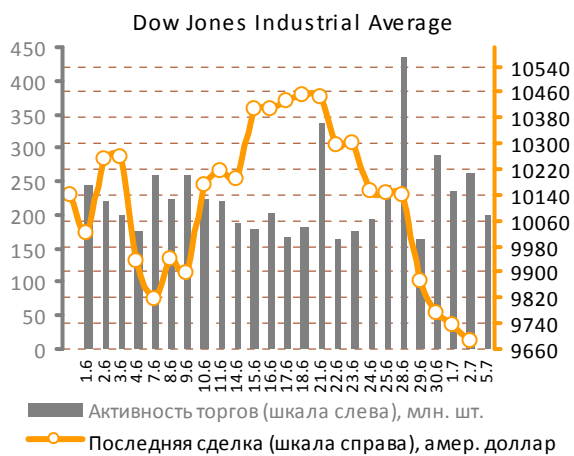
Национальные дневные индексы Morgan Stanley Capital International



СОДЕРЖАНИЕ ОБЗОРА

Мировые рынки акций.....	2	Российский рынок акций.....	8
Рынок металлов.....	5	Статистика: сырьевые, долго-	9
Нефтяной рынок.....	7	вые и валютные рынки.....	

Мировые рынки акций



Источник данных: Bloomberg.

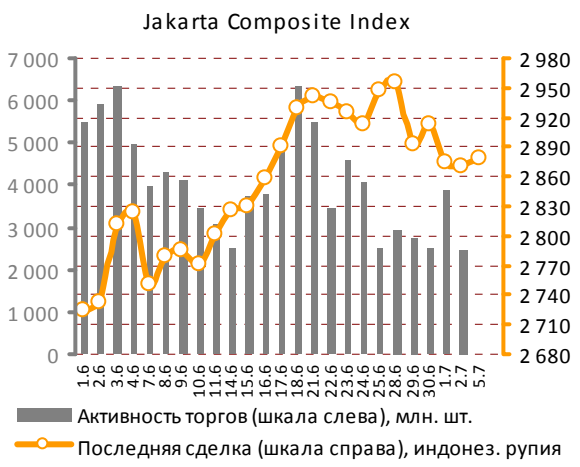
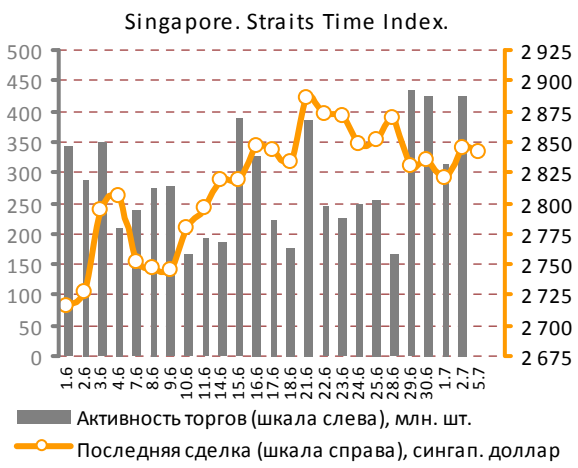
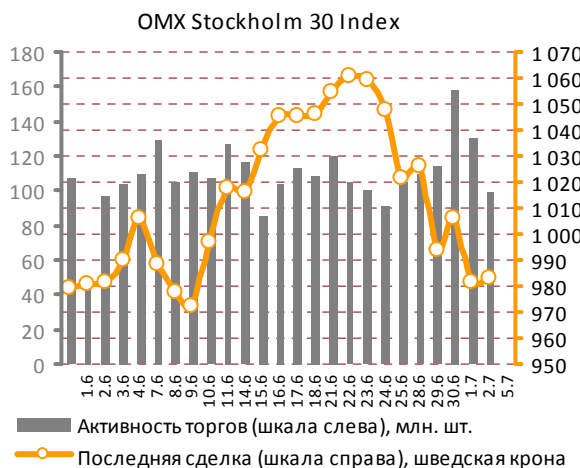
В пятницу участников финансовых рынков в очередной раз разочаровала статистика из Соединенных Штатов Америки. И хотя некото-

рые показатели в отдельности могли бы порадовать неожиданно сильной динамикой, в совокупности впечатление было негативное.

Мировые рынки акций

Уровень безработицы в США упал в июне до 9,5% с 9,7%, рыночный консенсус-прогноз бази-

ровался на оценке показателя в 9,8%. Вместе с тем, данная цифра выглядит не просто неужи-



Источник данных: Bloomberg.

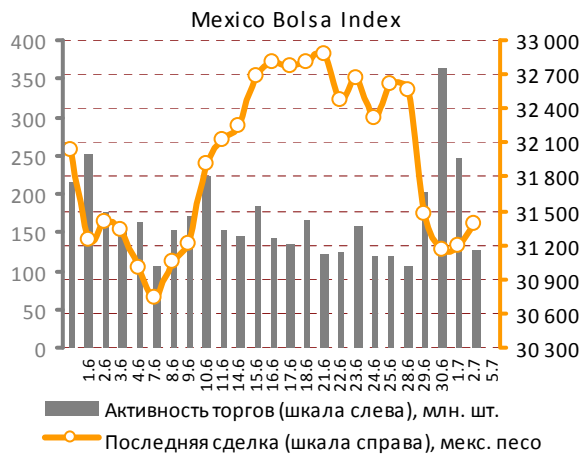
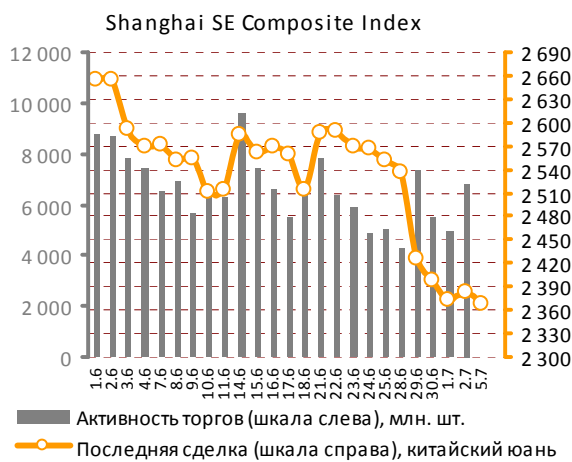
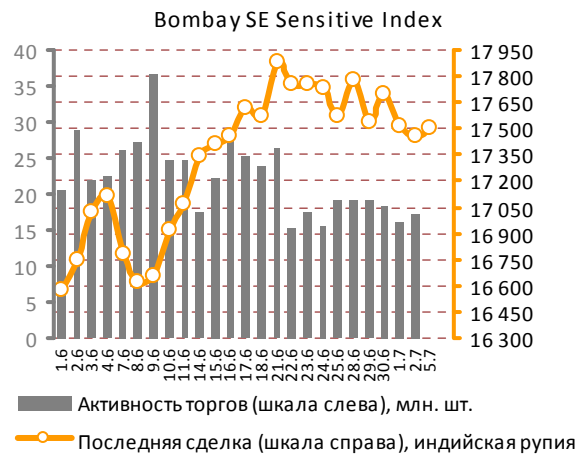
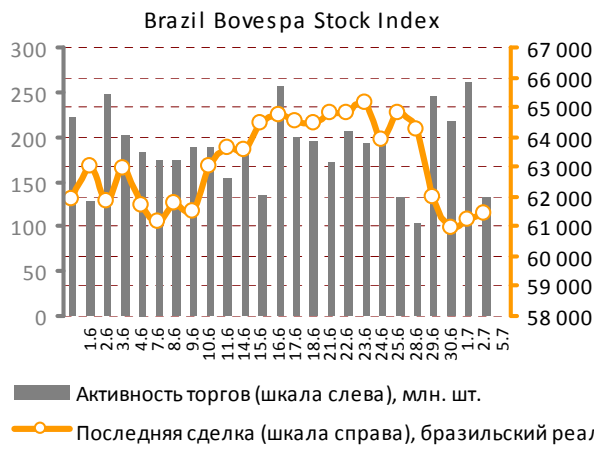
данной, но и, с учетом все увеличивающегося числа граждан, получающих пособие по безработице, вызывает некоторое удивление. Впрочем, у нас нет оснований подвергать сомнению достоверность подсчетов американского министерства труда, уже не один год выполняющего эту функцию.

Общее число рабочих мест в несельскохозяйственном секторе США в июне сократилось на 125 тыс. после увеличения на 433 тыс. в прошлом месяце. В то же время изменение оказалось немного лучше рыночных ожиданий, согласно которым рабочих мест должно было

стать меньше на 130 тыс. В частном секторе количество рабочих мест увеличилось на 83 тыс. против ожидавшегося прироста на 110 тыс.

Объем заказов промышленных предприятий, по данным американского министерства торговли, в мае впервые за последние 9 месяцев продемонстрировал негативную динамику - снижение составило 1,4% в сравнении с ожидавшимися -0,5%.

Падение основных фондовых индексов США в пятницу уложилось в рамки 0,5%. Тем самым, по итогам прошедшей недели американские



Источник данных: Bloomberg.

индикаторы зафиксировали отрицательные изменения, потеряв порядка 5% рыночного веса.

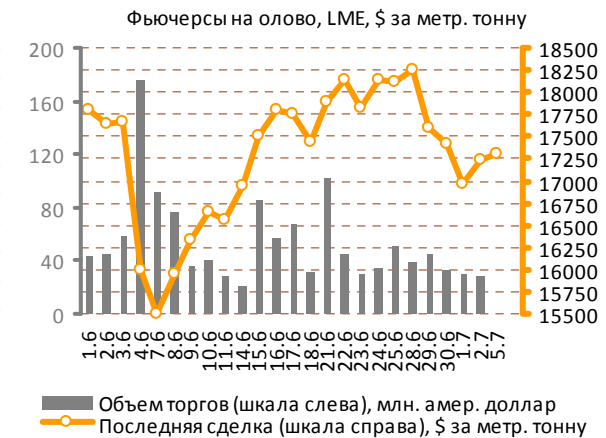
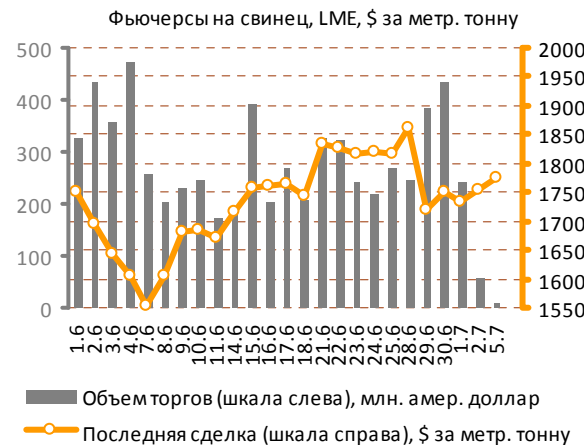
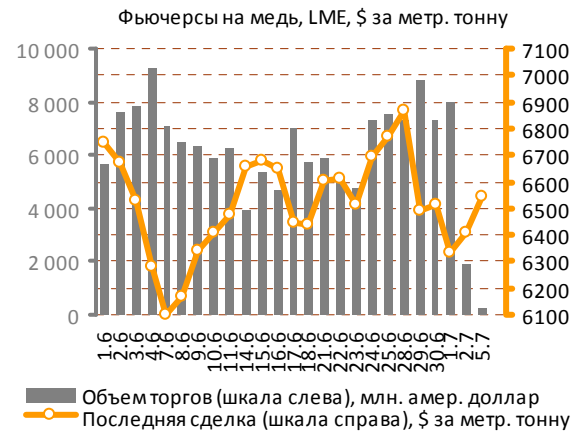
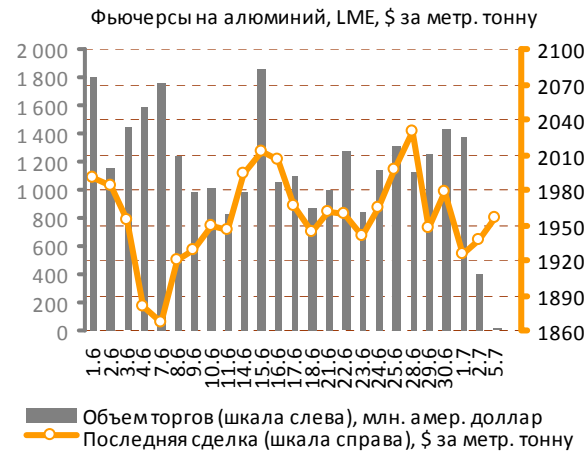
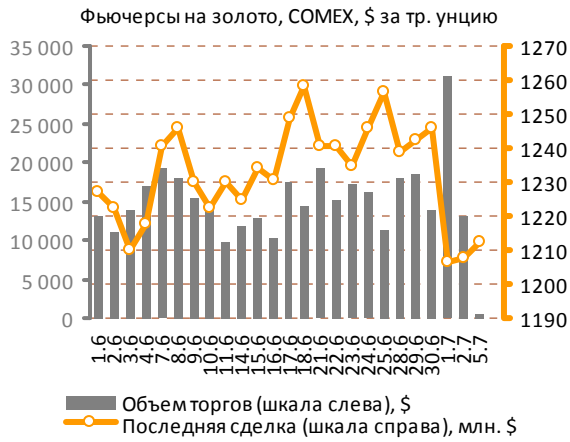
В начале новой недели фьючерсы «на Америку» незначительно подрастают, на площадках

азиатского региона торги проходят разнонаправленно.

В понедельник торги в США не проводятся: американские биржи закрыты в связи с выходным днем по случаю Дня независимости.

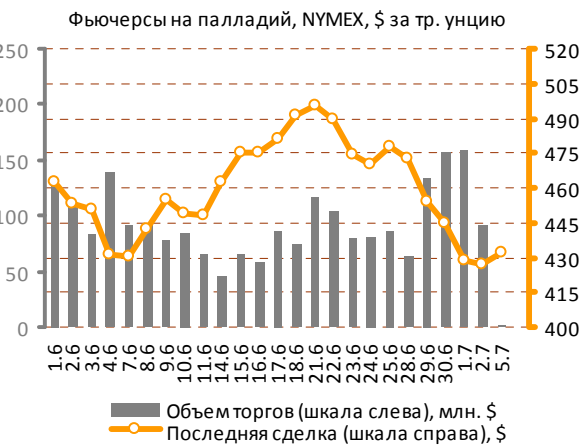
Мировые рынки акций

Рынок металлов

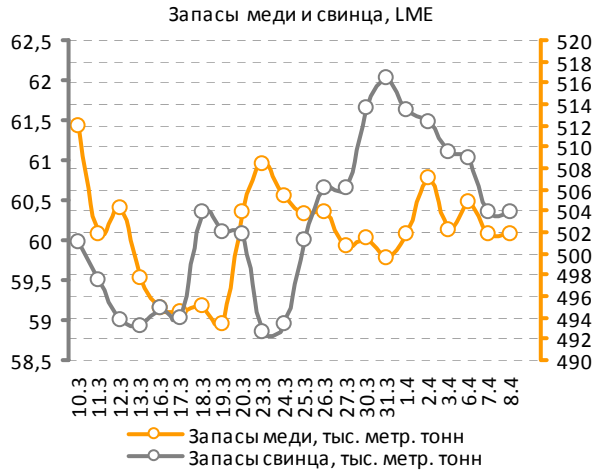
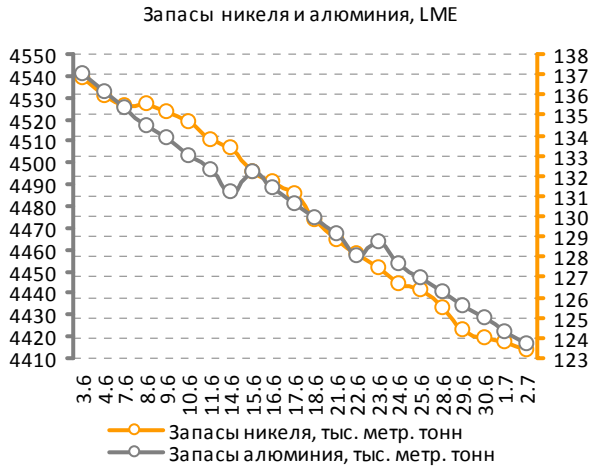


Источник данных: Bloomberg.

Рынок металлов



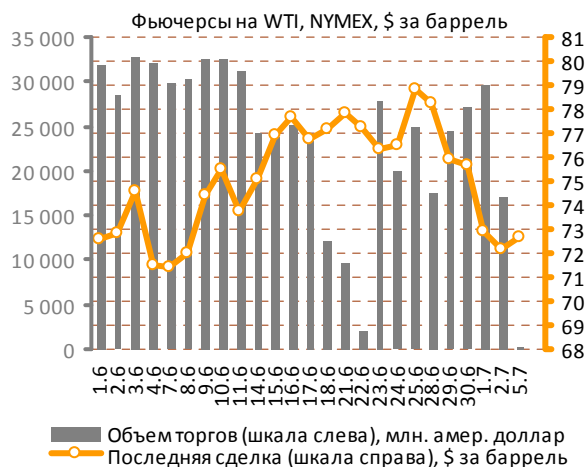
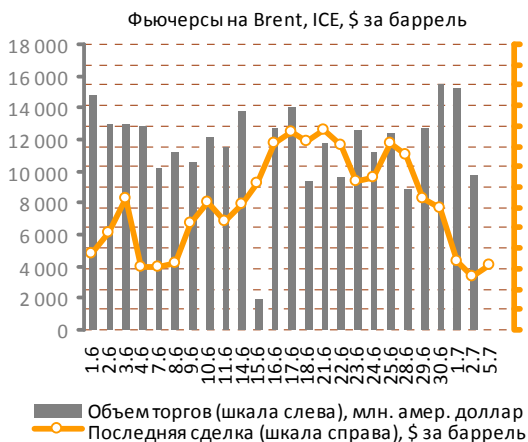
Источник данных: Bloomberg.



Источник данных: Bloomberg.

Рынок металлов

Нефтяной рынок



Источник данных: Bloomberg.

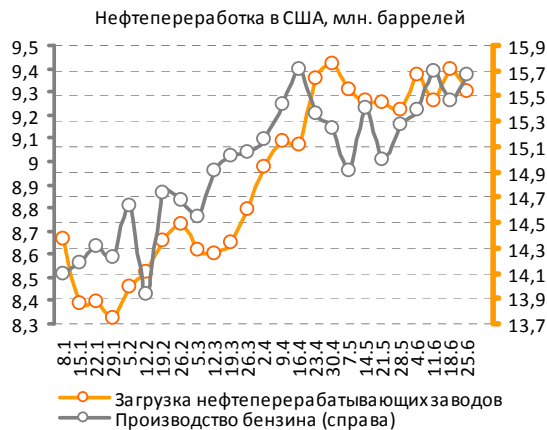
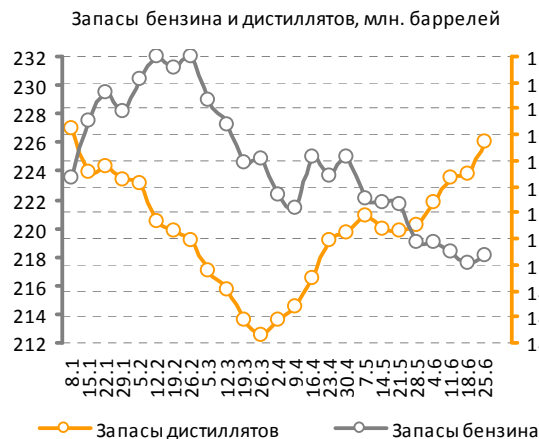
Торговая сессия пятницы не стала исключением прошедшей недели в череде падения котировок углеводородов. Несмотря на резкое ослабление курса американской валюты, нефть все же подешевела, хотя и не столь существенно как в предыдущие дни.

Августовские контракты Brent убавили 1,11% рыночной стоимости, остановившись на отметке 72,14 долл. за баррель, ближайшие контрак-

ты WTI опустились на 0,95% - до 71,65 долл. за баррель.

По итогам недели «черное золото» потеряло порядка 8,3-8,5% стоимости.

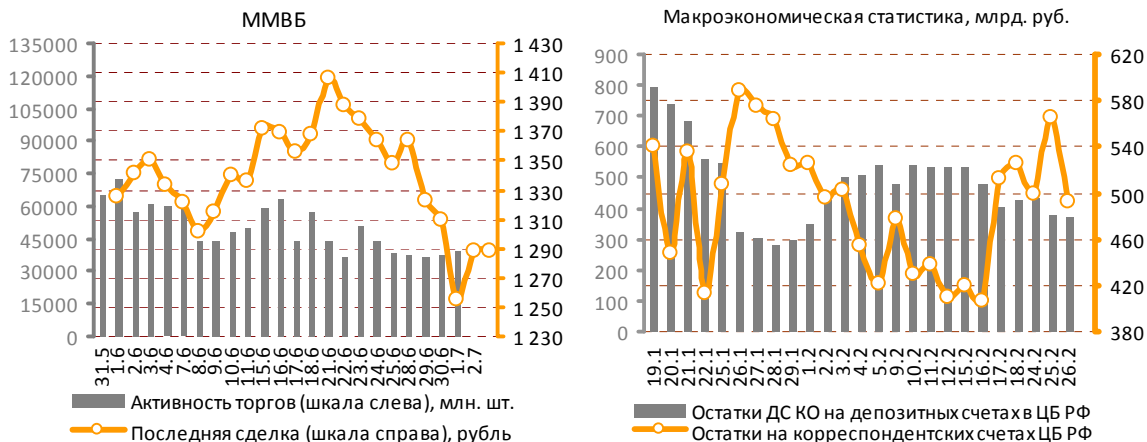
Вопреки ожиданиям участников рынка новую неделю нефть начала на положительной территории, отыгрывая валютный фактор. Рост котировок утром в понедельник составляет около 0,5%.



Источник данных: Bloomberg.

Нефтяной рынок

Российский рынок акций



Источник данных: Bloomberg.

С учетом пятничного отскока отечественного фондового рынка и невыразительного внешнего фона на ближайшие пару дней, на предстоящих торгах не следует ожидать каких-либо значимых изменений российских индексов.

Неблагоприятные пятничные статданные из США вкупе с дорожающей в понедельник утром нефтью оказывают противоречивое влия-

ние на котировки российских бумаг. Судя по всему, сегодня-завтра нам предстоит невыразительная динамика с преобладанием негативной составляющей.

Информационный фон на сегодня: Статистическое управление Европейского союза обнародует данные о майских розничных продажах в 13:00. Биржи США закрыты в понедельник в связи с праздничным днем.

ММВБ	Цена, руб.	Изм., %	Объем, млрд. р.	ММВБ	Цена, руб.	Изм., %	Объем, млн. р.	РТС	Цена, \$	Изм., %	Объем, тыс. \$
Газпром	148,0	3,29%	6,10	Полюс золото	1517,1	0,50%	282,35	CHZN	3,69	0,00%	0,0
Лукойл	1585,6	2,07%	2,46	Газпромнефть	113,0	1,72%	98,97	CHER	1,675	0,00%	0,0
Роснефть	189,0	2,27%	2,52	ОГК-5	1,6	0,57%	18,27	DVEC	0,027	0,00%	0,0
Сургутнефтегаз	27,4	3,01%	0,62	ТГК-3	2,7	0,66%	57,54	GRAZ	1,300	0,00%	0,0
Татнефть	141,4	3,39%	0,13	Иркутскэнерго	15,7	1,28%	1,59	URKA	3,820	0,00%	0,0
ГМК НорНикель	4503,2	3,25%	3,67	Аэрофлот	55,6	1,92%	9,26	KZRU	0,350	-11,39%	3,5
Сбербанк	73,0	1,39%	20,03	ММК	21,5	0,34%	43,06	RASP	4,020	0,00%	0,0
ВТБ	0,0733	2,95%	2,26	СеверСталь	299,8	1,67%	635,07	GAZA	27,000	0,00%	0,0
Ростелеком	107,8	2,52%	0,05	НЛМК	83,3	3,94%	35,24	VSMO	95,00	0,00%	0,0

Источник данных: Bloomberg. Расчеты: ИК «Еврофинансы».

Прочая статистика

Сырьевые рынки

NYMEX					Сельское хозяйство				
	Цена, \$	Изм., %	Макс.*	Мин.*	Reuters/Jefferies CRB Movers				
	Цена, \$	Изм., %	Макс.*	Мин.*		Цена, \$	Изм., %	Макс.*	Мин.*
Платина / тр. унц.	1503,6	-0,21%	1751,10	1407,90	Пшеница / бушель	471,00	-2,43%	747,25	450,50
Уран / фунт	41,8	0,00%	45,75	40,25	Кофе / фунт	1,36	1,26%	1,50	1,22
Газ / млн. брит. тепл. ед.	4,7	-3,44%	6,01	2,51	Кукуруза / бушель	366,50	-1,41%	490,25	329,25
Бензин / галлон	197,8	-1,00%	243,51	162,05	Соя / бушель	960,50	0,10%	1074,75	889,50
Rubber Research Institute					Какао / тонна	2900,00	-1,99%	3510,00	2375,00
Натуральный каучук (RSS1) / кг	114,0	-2,56%	131,95	57,95	Хлопок / фунт	78,25	-2,65%	84,26	59,39
Metal Bulletin Steel Prices**					Сахар / фунт	15,05	-0,33%	28,60	14,63
Сталь ГК, экспорт FOB / тонна	625,0	0,00%	645,00	405,00	Manitoba Agriculture and Food Spot Price / Canada**				
Сталь ХК, экспорт FOB / тонна	725,0	0,00%	745,00	540,00	Овес / тонна	128,23	9,09%	194,09	117,55
					Рапс / тонна	374,90	4,34%	473,10	359,30

* Максимальная и минимальная цены представлены за период 52 недели.

** Цены на рожь, овес и рапс изменяются раз в неделю по пятницам, на сталь — раз в неделю по четвергам.

Долговые рынки

U.S. Treasuries Notes/Bonds					
	Дата погашения	Цена	Купон, %	Доходность, %	Изм., %
2-Year	31.07.11	100,00	1,25	0,629	0,00%
5-Year	31.07.14	100,28	2,00	1,817	0,72%
10-Year	15.05.19	104,42	3,75	2,979	1,02%
30-Year	15.05.39	107,53	4,50	3,943	1,23%

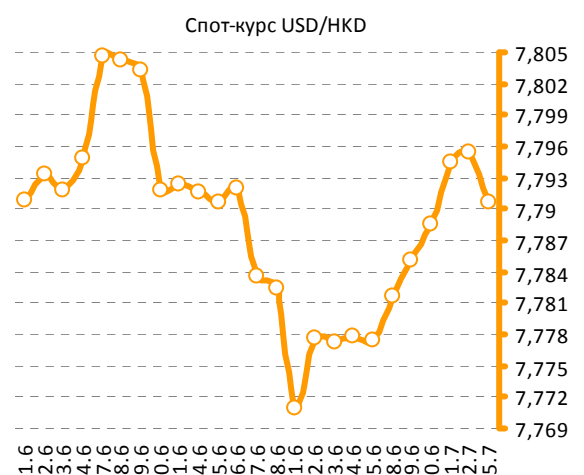
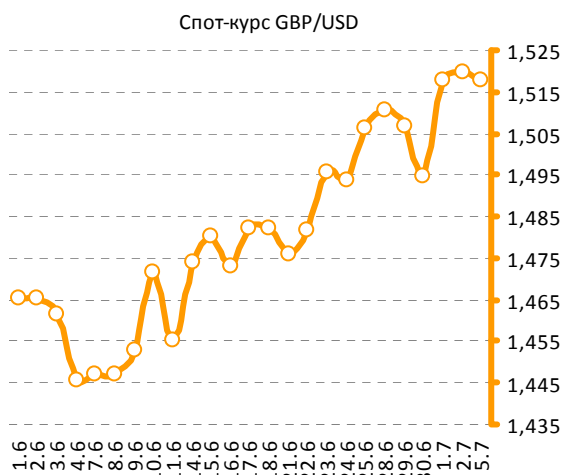
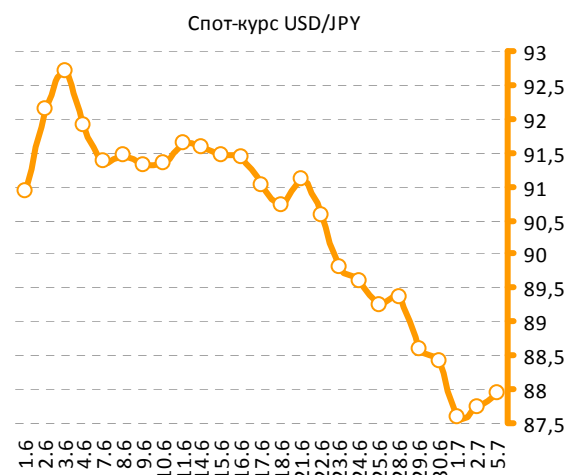
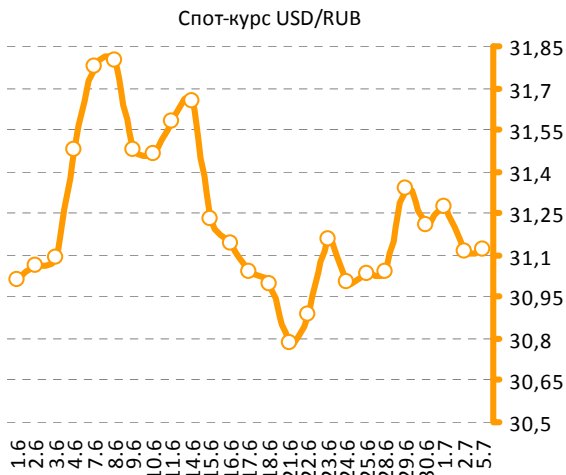
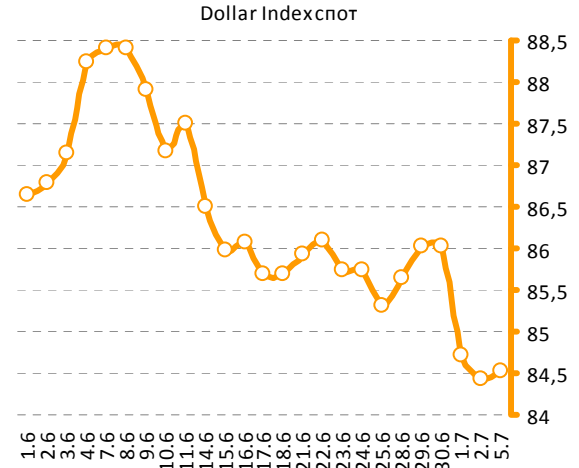
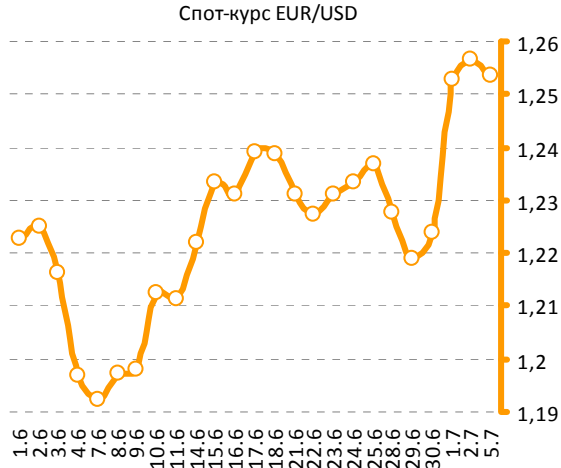
Мировые индексы

Индексы Morgan Stanley Capital International		
	Индекс	Изм., %
MSCI World	1036,62	0,05%
MSCI EM	913,55	0,47%
MSCI Eastern Europe	181,83	2,94%
MSCI BRIC	299,41	0,28%
MSCI Russia	703,39	2,88%

Источник данных: Bloomberg. Расчеты: ИК «Еврофинансы».

Прочая статистика

Валютные рынки



Источник данных: Bloomberg. Расчеты: ИК «Еврофинансы».

Содержание

Фотографии на титульной странице обзора:
<http://worldnews.com>
(официальный сайт World News Network).

I. Мировые рынки акций	2
II. Рынок металлов.....	5
III. Нефтяной рынок	7
IV. Российский рынок акций.....	8
V. Статистика	9
5.1. Сырьевые рынки	9
5.2. Долговые рынки	9
5.2. Валютные рынки	10

Аналитический отдел

Берснев Евгений Павлович, начальник аналитического отдела
тел.: (495) 545-35-35 (доб. 158), e-mail: ebersenev@eufn.ru

Белкина Анастасия Александровна, ведущий аналитик
тел.: (495) 545-35-35 (доб. 131), e-mail: belkina@eufn.ru

Борусьяк Кирилл Константинович, ведущий аналитик
тел.: (495) 545-35-35 (доб. 162), e-mail: borusyak@eufn.ru

Контакты

Открытое Акционерное Общество «ИК «ЕВРОФИНАНСЫ»

Аналитический отдел: (495) 545-35-35, доб. 158, 156, 131

Отдел активных операций: (495) 545-35-35, доб. 120, 103, 113

119049 г. Москва,
Шаболовка, д.10, стр.2
Телефон: (495) 545-35-35

(многоканальный)
Факс: (495) 644-43-13

www.eufn.ru, e-mail: analytics@eufn.ru

Настоящий отчет и содержащаяся в нем информация является исключительной собственностью ИК «Еврофинансы». Несанкционированное копирование, воспроизведение и распространение данной информации без письменного разрешения ИК «Еврофинансы» запрещено.

ИК «Еврофинансы» не несет какой-либо ответственности относительно любых последствий в результате использования информации, содержащейся в данном аналитическом отчете. ИК «Еврофинансы» не дает гарантий относительно полноты и достоверности приведенной в настоящем отчете информации. Настоящий отчет составлен на основе информации, полученной из официальных источников, надежность и достоверность которых общепризнанны. Вся информация, содержащаяся в данном отчете, ни при каких условиях не может рассматриваться как предложение или рекомендация к покупке или продаже ценных бумаг, предоставление гарантий или обещаний относительно будущих изменений на рынке ценных бумаг и действий эмитентов данных ценных бумаг. За последствия любых решений, принятых на основе настоящего отчета, ИК «Еврофинансы» ответственности не несет.